

**AVANCES**

**Sector de Energía  
de Nicaragua**

21 de julio de 2022

Programa Nacional de Electrificación  
Sostenible y Energías Renovables



# ÍNDICE

---

**1. Cobertura Eléctrica**

**2. Inauguración de proyectos de electrificación**

**3. Avance Plan de Restauración, vigilancia y Protección (Iluminación)**

**4. Matriz de Generación**





# COBERTURA ELÉCTRICA 2022

## JUNIO

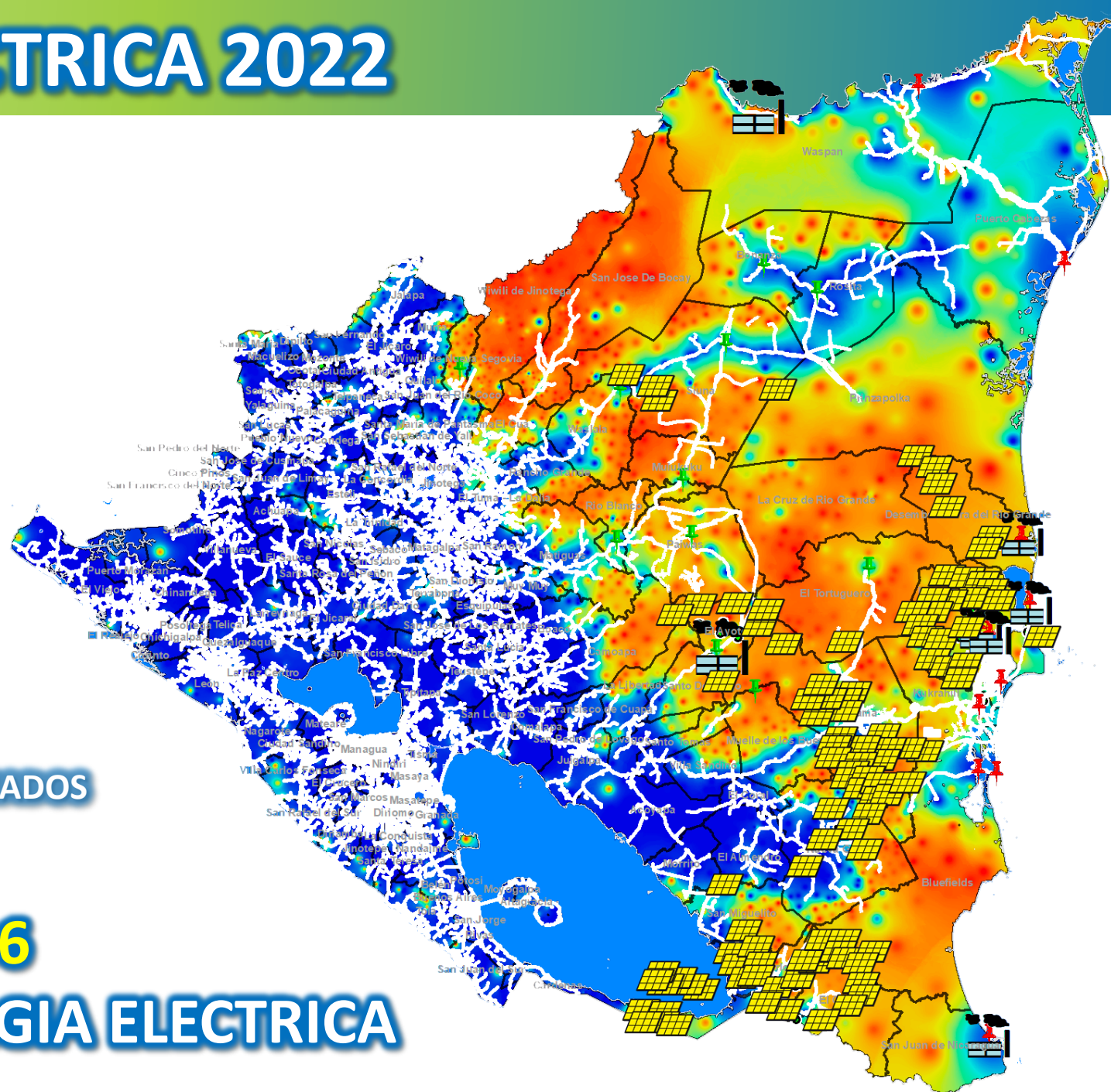
# 99.196%

REPRESENTA EL ESFUERZO  
DEL 2007 – JUNIO 2022:

- **685,471** VIVIENDAS ELECTRIFICADAS
- **3,595,580** DE HABITANTES BENEFICIADOS

## 1,267,836

# VIVIENDAS CON ENERGIA ELECTRICA



# EVOLUCIÓN DEL ÍNDICE DE COBERTURA ELÉCTRICA NACIONAL

99.196%

Representa el esfuerzo del 2007 – JUNIO 2022:

- ✓ 9,713 Proyectos ejecutados acumulados
- ✓ 685,471 viviendas con energía
- ✓ 3,595,580 habitantes beneficiados

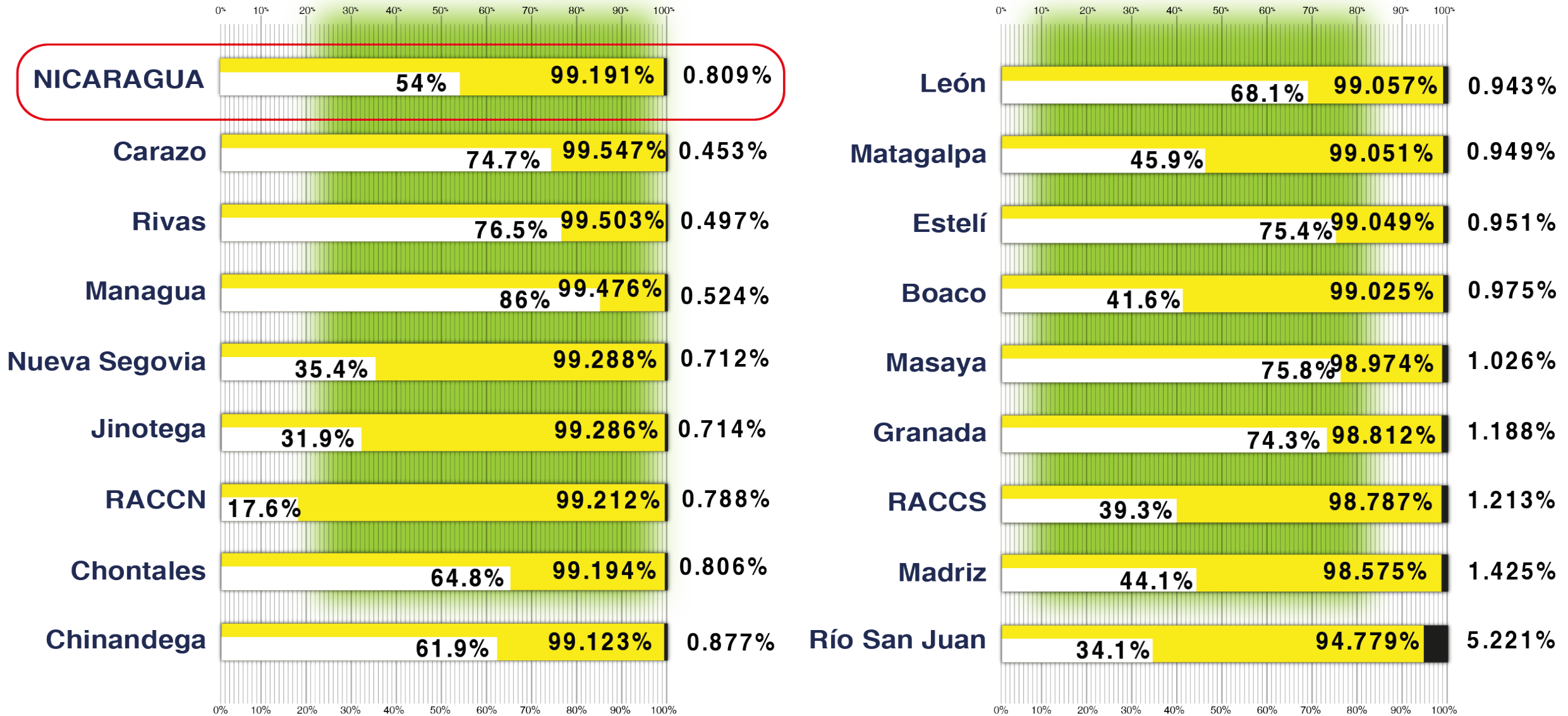




# PORCENTAJE DE COBERTURA ELÉCTRICA POR DEPARTAMENTO

## Porcentaje (%) por Departamento

○ % Diciembre 2006    ● % a Mayo 2022    ● % Pendiente



# INAUGURACIONES DE PROYECTOS DE ELECTRIFICACIÓN

## SEMANA DEL 15 AL 21 DE JULIO 2022

Se inauguraron 4 proyectos de electrificación en los municipios: **SANTA MARÍA DE PANTASMAM, CONDEGA Y EL AYOTE**. Departamentos de: **JINOTEGA, ESTELÍ Y RACCS**.



**427 VIVIENDAS**



**2,234 HABITANTES**



**30.67 MILLONES**



**JUEVES 14 JULIO**  
**"SANTA MARTHA DEL PASTILLAL, SECTOR LOS VÁSQUEZ"**

**SANTA MARÍA DE PANTASMA,**  
**JINOTEGA**

**22 Viviendas**  
**116 Habitantes**

**Inversión:**  
**C\$ 0.69 MM**

**VIERNES 15 JULIO**  
**"EL BRAMADERO, SECTOR LAS LAGUNETAS"**

**CONDEGA,**  
**ESTELÍ**

**17 Viviendas**  
**89 Habitantes**

**Inversión:**  
**C\$ 0.74 MM**

**LUNES 18 JULIO**  
**"SANTA ISABEL"**

**EL AYOTE,**  
**RACCS**

**123 Viviendas**  
**643 Habitantes**

**Inversión:**  
**C\$ 9.26 MM**

**MIÉRCOLES 20 JULIO**  
**"EL CACAO"**

**EL AYOTE,**  
**RACCS**

**265 Viviendas**  
**1,386 Habitantes**

**Inversión:**  
**C\$ 19.96 MM**

# PRÓXIMAS INAUGURACIONES DEL 21 AL 27 DE JULIO DEL 2022

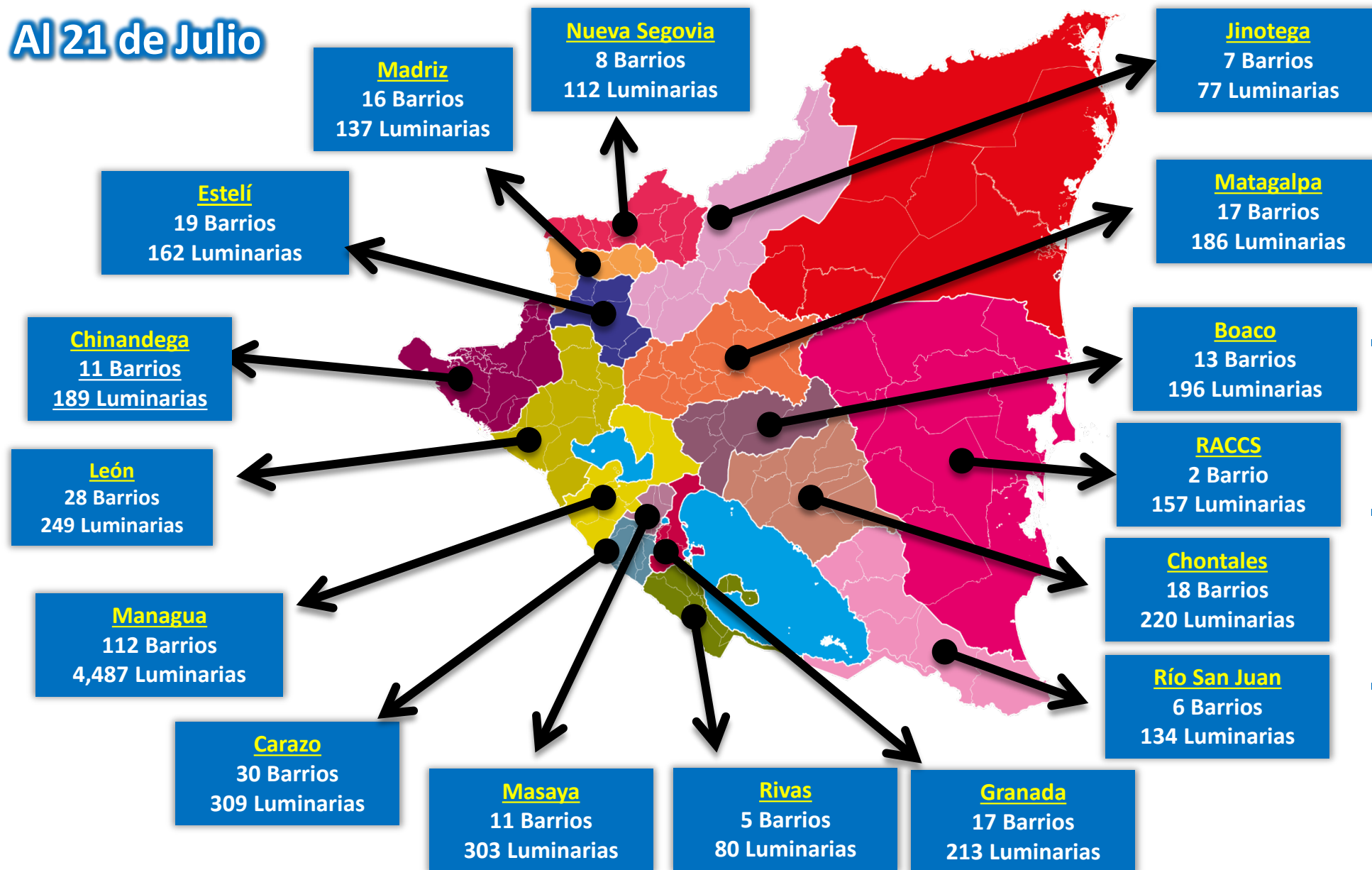
**SE INAUGURARÁN 5 PROYECTOS DE ELECTRIFICACIÓN EN LOS DEPARTAMENTOS DE JINOTEGA, RACCS, MATAGALPA Y MADRIZ.**

Fecha	Departamento	Municipio	Comunidad / Asentamiento	Vivienda	Habitantes	INVERSIÓN (C\$)
21/07/2022	JINOTEGA	SANTA MARIA DE PANTASMA	LINDA VISTA SECTOR LOS VILLEGAS	35	184	1,353,271
22/07/2022	RACCS	EL AYOTE	EL GUAYABO	107	560	8,060,135
25/07/2022	MATAGALPA	SAN RAMON	TRENTINO COOPERATIVA	104	547	4,350,813
26/07/2022	MADRIZ	TOTOGALPA	LOMA DE VERAPAZ	9	47	1,703,554
27/07/2022	JINOTEGA	SANTA MARIA DE PANTASMA	MALECON #4	33	174	1,318,148
		TOTALES		288	1,512	16,785,921



# AVANCES DEL PLAN NACIONAL DE RESTAURACION, VIGILANCIA, PROTECCIÓN Y CUIDADO DEL SISTEMA DE ILUMINACIÓN PÚBLICA

Al 21 de Julio



BARRIOS ATENDIDOS  
**320**

LUMINARIAS INSPECCIONADAS  
**33,332**

LUMINARIAS DAÑADAS  
**7,211**  
(100% RESTAURADAS)

POBLACIÓN BENEFICIADA  
**1,062,396**

VIVIENDAS BENEFICIADAS  
**236,088**



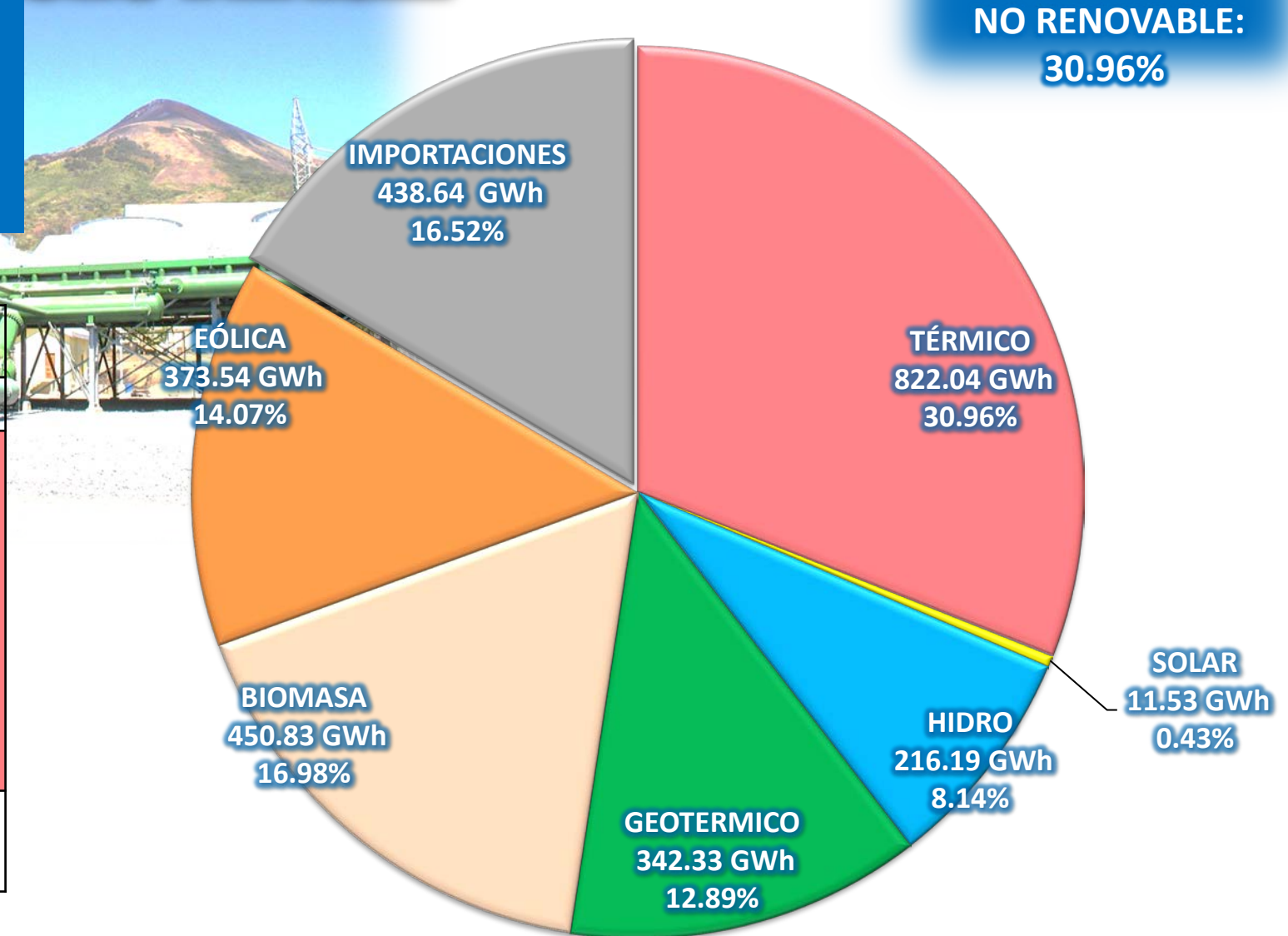
# MATRIZ DE GENERACIÓN 2022

01 DE ENERO AL 17 DE JULIO DEL 2022

Dmax: **765.8 MW**  
 Generación Total:  
**2,640.8 GWh**

RENOVABLE: **69.04%**  
 NO RENOVABLE:  
 30.96%

Generación por tipo de fuente		
FUENTE	GWh	%
TERMICA	822.04	30.96
SOLAR	11.53	0.43%
HIDRO	216.19	8.14%
GEOTERMICA	342.33	12.89%
BIOMASA	450.83	16.98%
EÓLICA	373.54	14.07%
IMPORTACIONES	438.64	16.52%
<b>TOTAL</b>	<b>2,655.10</b>	<b>100</b>



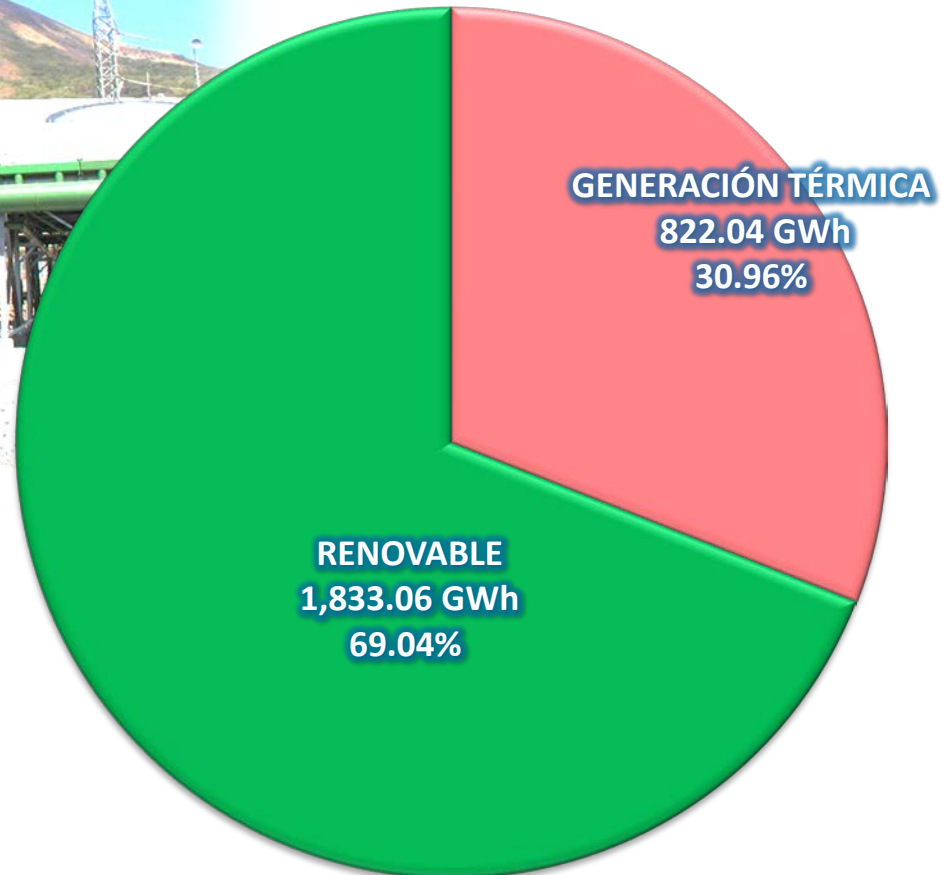
# MATRIZ DE GENERACIÓN 2022

01 DE ENERO AL 17  
DE JULIO DEL 2022



01 ENERO AL 17 DE JULIO

FUENTE	GWh	%
GENERACIÓN TÉRMICA	822.04	30.96
GENERACIÓN RENOVABLE	1,833.06	69.04
GENERACIÓN TOTAL	2,655.10	100





**Muchas  
Gracias**



**2022** **ESPERANZAS  
VICTORIOSAS!**  
**TODO CON AMOR!**

