

AVANCES

Sector de Energía de Nicaragua

Del 22 AL 28 DE DICIEMBRE 2022

Programa Nacional de Electrificación Sostenible y Energías Renovables



COBERTURA ELÉCTRICA NOVIEMBRE 2022

NOVIEMBRE

99.245%

1,269,277

VIVIENDAS CON ENERGIA ELECTRICA

REPRESENTA EL ESFUERZO DEL 2007 – NOVIEMBRE 2022:

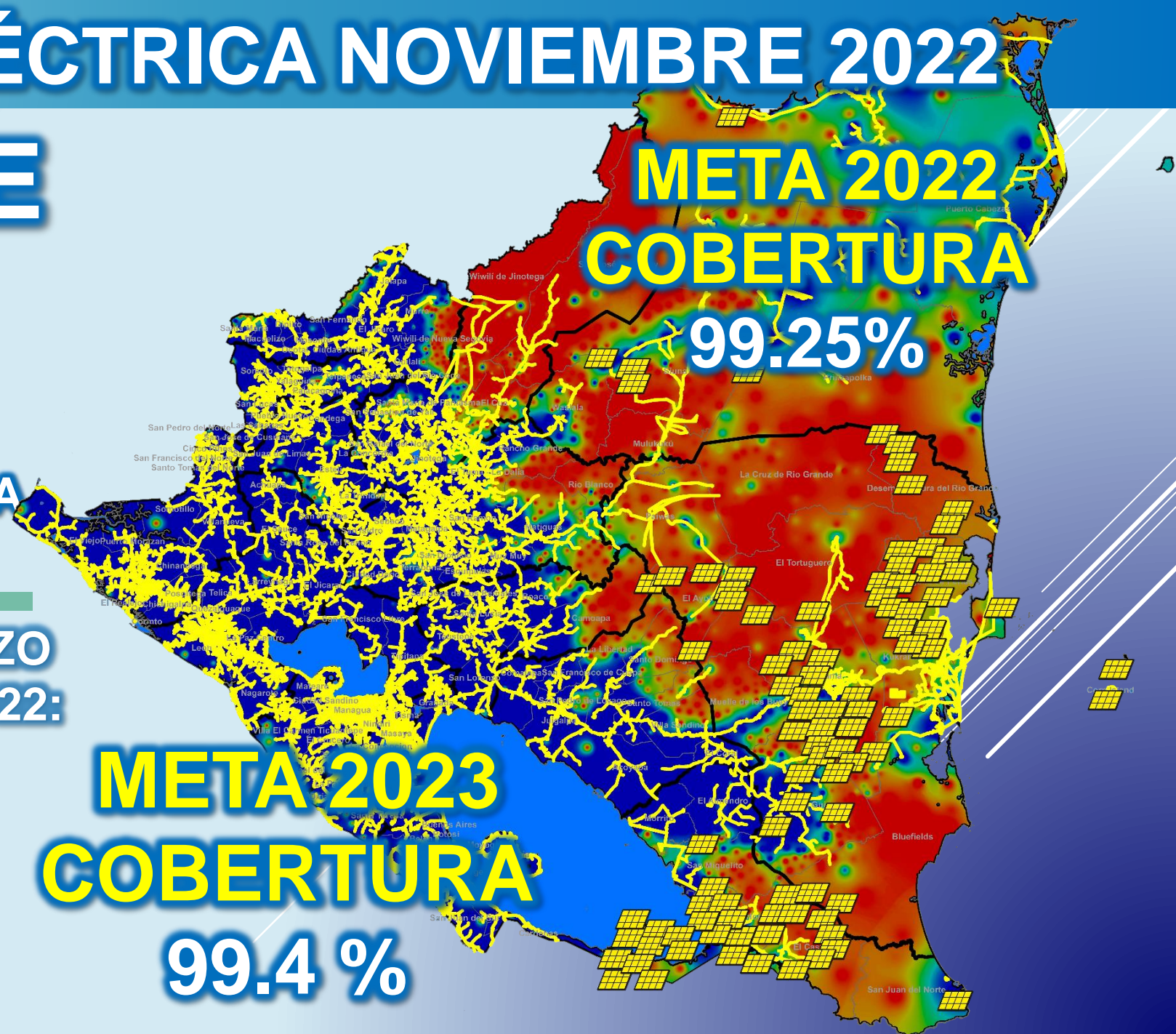
- **687,012** VIVIENDAS ELECTRIFICADAS
- **3,613,683** DE HABITANTES BENEFICIADOS

META 2022 COBERTURA

99.25%

META 2023 COBERTURA

99.4 %



EVOLUCIÓN DEL ÍNDICE DE COBERTURA ELÉCTRICA NACIONAL

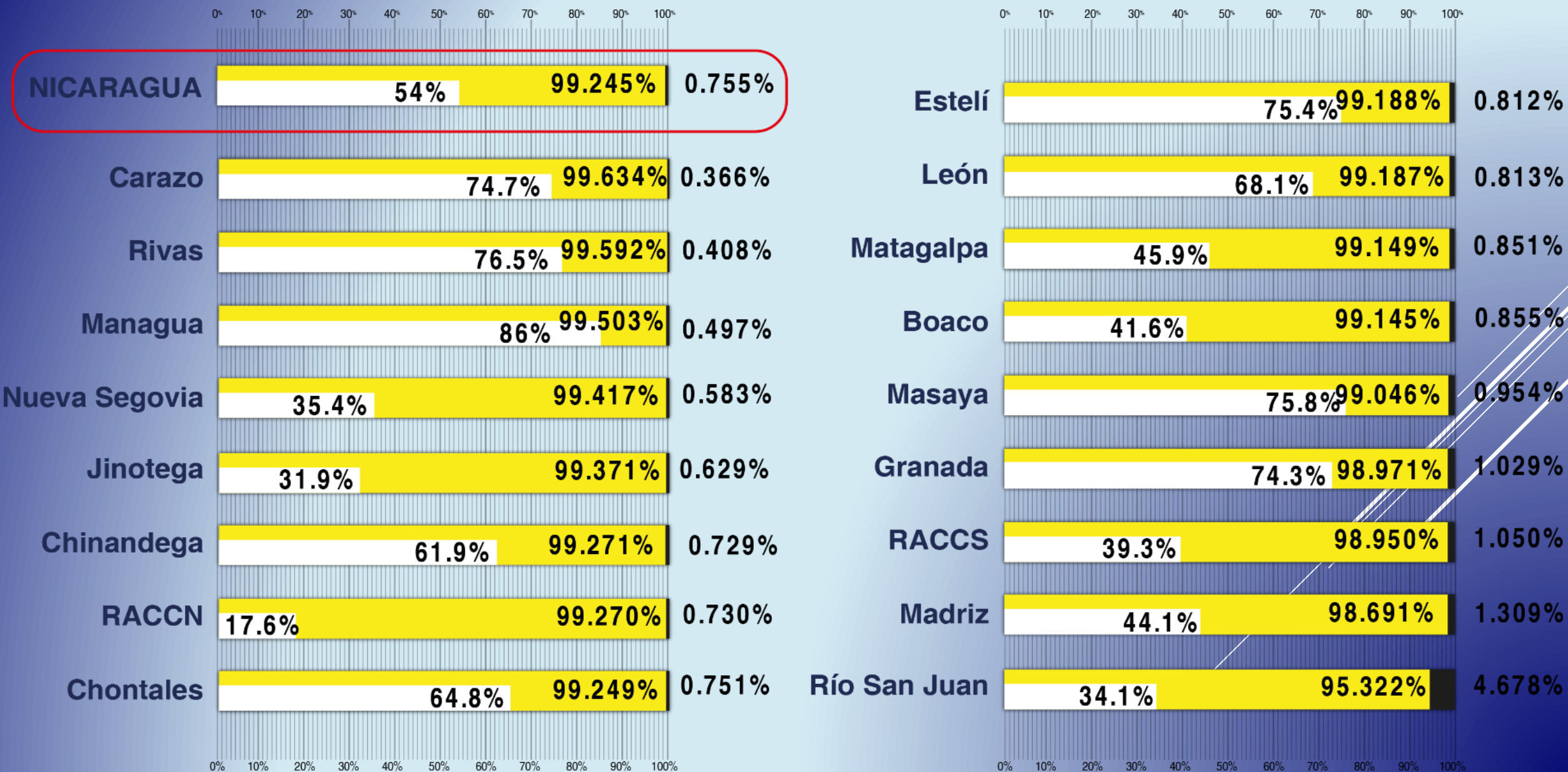
Representa el esfuerzo del 2007 – NOVIEMBRE 2022:

- ✓ 9,742 Proyectos ejecutados acumulados
- ✓ 687,012 viviendas con energía
- ✓ 3,613,683 habitantes beneficiados



Porcentaje (%) por Departamento

% Diciembre 2006
 % a Noviembre 2022
 % Pendiente



INAUGURACIONES DE PROYECTOS DE ELECTRIFICACIÓN

SEMANA DEL 22 AL 28 DE DICIEMBRE 2022

Se inauguraron 4 proyectos de electrificación en los municipios:
SAN RAMON, SAN CARLOS Y SANTA MARIA DE PANTASMA.
Departamentos de: MATAGALPA, RIO SAN JUAN Y
JINOTEGA.

VIVIENDAS
BENEFICIADAS
158

POBLACIÓN
BENEFICIADA
851

INVERSIÓN TOTAL
C\$9.24
MILLONES



JUEVES 22 DIC
"MINA VERDE #2"
SAN RAMON,
MATAGALPA
83 Viviendas
457 Habitantes
Inversión:
C\$ 3.16 MM

VIERNES 23 DIC
"LA CIGUEÑA"
SAN CARLOS,
RIO SAN JUAN
9 Viviendas
47 Habitantes
Inversión:
C\$ 0.73 MM

MARTES 27 DIC
"EL CUA ABAJO-
SECTOR LOS LAURELES
ABAJO"
SANTA MARIA DE
PANTASMA,
JINOTEGA
32 Viviendas
168 Habitantes
Inversión:
C\$ 2.60 MM

MIERCOLES 28 DIC
"PENJAMO"
SAN CARLOS,
RIO SAN JUAN
34 Viviendas
179 Habitantes
Inversión:
C\$ 2.75 MM

PRÓXIMAS INAUGURACIONES DEL 29 DE DICIEMBRE DE 2022 AL 04 DE ENERO DE 2023

SE INAUGURARÁN 4 PROYECTOS DE ELECTRIFICACIÓN EN LOS DEPARTAMENTOS DE JINOTEGA, ESTELI Y LEON.

Fecha	Departamento	Municipio	Comunidad / Asentamiento	Vivienda	Habitantes	INVERSIÓN (C\$)
29/12/2022	JINOTEGA	JINOTEGA	POZA REDONDA #2	79	416	3,634,548
30/12/2022	ESTELI	SAN NICOLAS	PALO BLANCO	51	268	5,503,145
03/01/2023	LEON	EL SAUCE	LA HORQUETA	41	217	3,091,273
04/01/2023	JINOTEGA	WIWILI	LA CEIBA SECTOR LOS JIRONES	18	95	3,518,411
TOTALES				189	996	15,477,377

Se Electrificarán 7,273 Viviendas y se Normalizarán 1,641 Viviendas INVERSIÓN - U\$20.6 MM - (BCIE - GdN)



Indicador	Programada	Ejecutados	En Ejecución
Comunidades	246	246	0
Viviendas	7,273	7,273	0
Kilometros de Red	1,043	1,043	0
Poblacion Beneficiada	38,260	38,260	0
Asentamientos	15	15	0
Viviendas	1,641	1,641	0
Kilometros de Red	37.65	37.66	0.00
Poblacion Beneficiada	8,633	8,633	0
Total Proyectos	261	261	0
Viviendas	8,914	8,914	0
Kilometros de Red	1,081	1,081	0
Poblacion Beneficiada	46,893	46,893	0

261 PROYECTOS

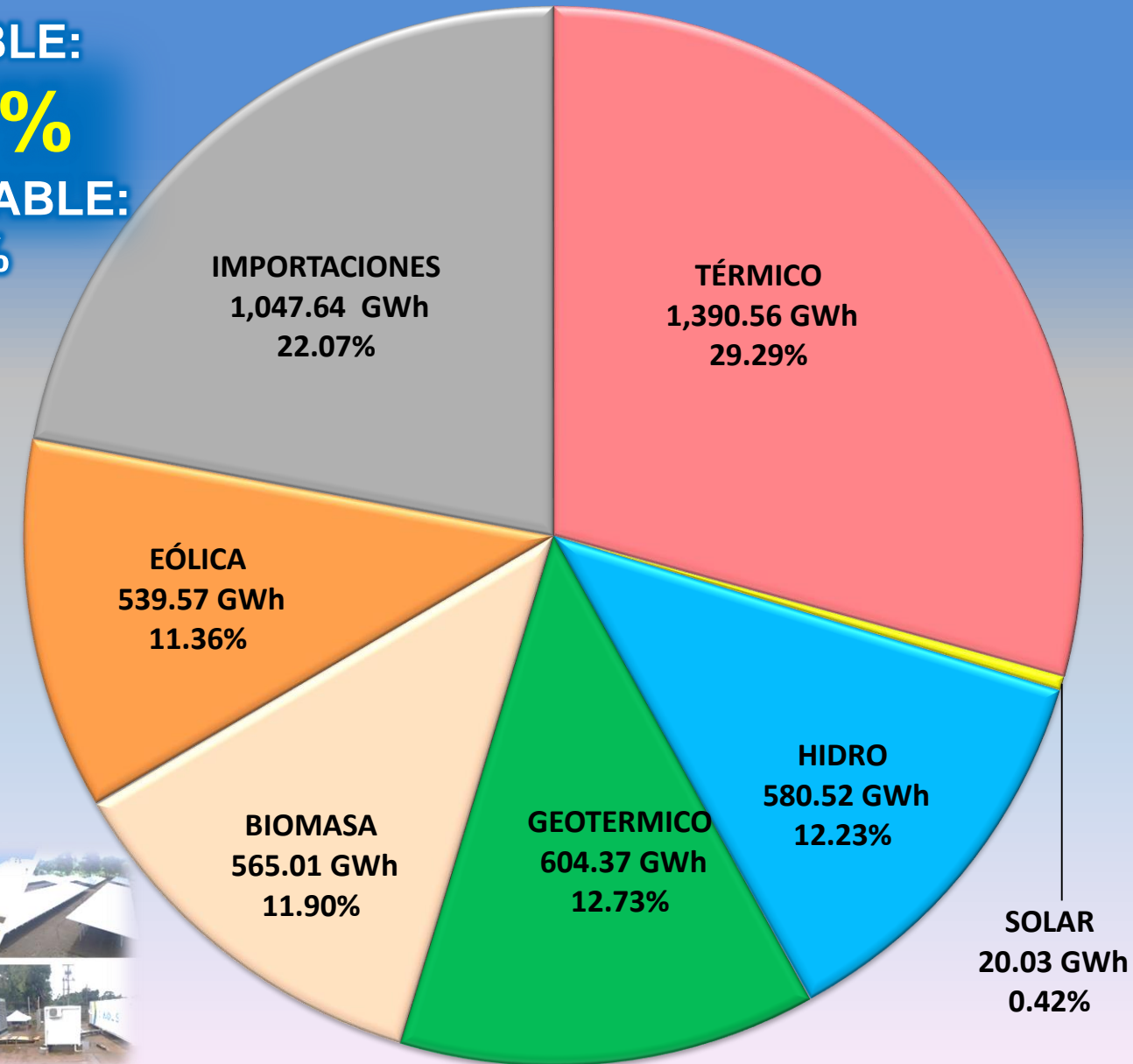
● 261 Proyectos Ejecutados 2022

MATRIZ DE GENERACIÓN 2022

01 DE ENERO AL 25 DE DICIEMBRE DEL 2022

Dmax: **765.8 MW**
 Generación Total:
4,747.70 GWh

RENOVABLE:
70.71%
 NO RENOVABLE:
 29.59%



01 ENERO AL 11 DE DICIEMBRE 2022

FUENTE	GWh	%
GENERACIÓN TÉRMICA	1,390.56	29.29
GENERACIÓN RENOVABLE	3,357.14	70.71
GENERACIÓN TOTAL	4,747.70	100

Ministerio de
Energía y
Minas



2022 ESPERANZAS
VICTORIOSAS!
TODO CON AMOR!

Muchas
Gracias por su
Atención

